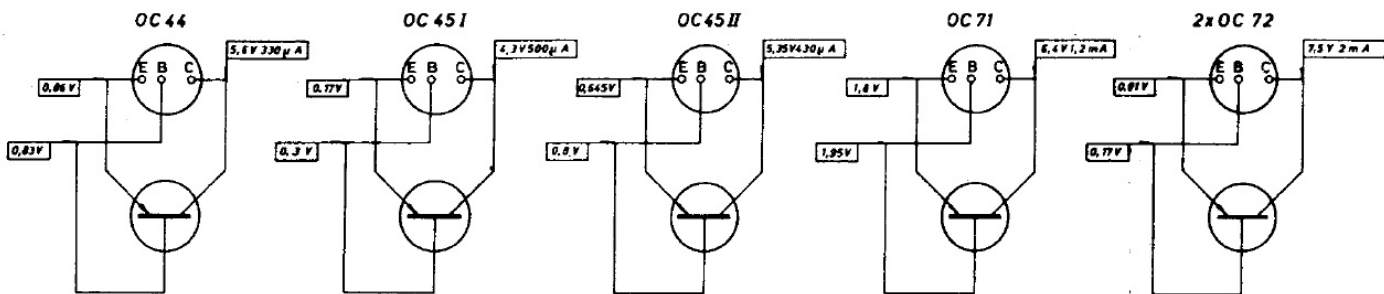
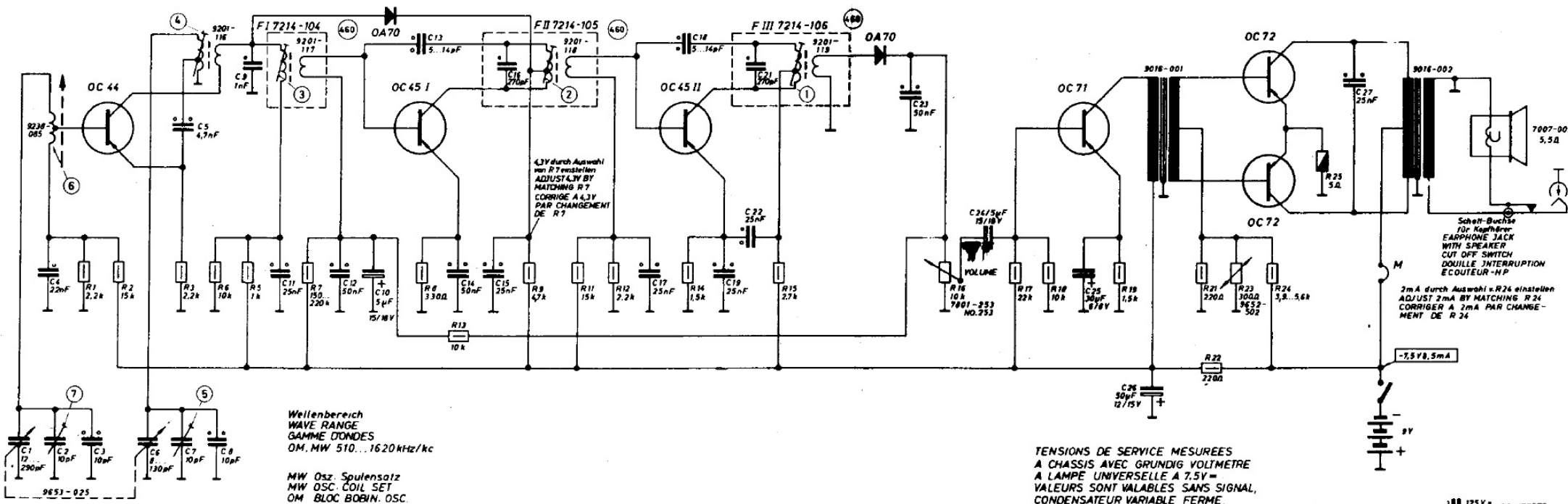


COLLECTOR (C) - RED, ROUGE, ROT



**Änderungen**

- ab Gerät-Nr. 33 260 : R 15 von 2,7 kΩ in 680 Ω
- ab Gerät-Nr. 44 001 : R 21 von 220 Ω in 2,2 kΩ
- R 23 von 300 Ω (9652-502) in 1 kΩ (9652-504)
- R 24 von 3,9 ... 5,6 kΩ in 33 ... 47 kΩ
- (Die Änderungen in der Endstufe bewirken eine Reduzierung des Ruhestroms)



4.3V durch Auswahl von R7 einstellen  
ADJUST 4.3V BY MATCHING R7  
CORRIGER A 4.3V PAR CHANGEMENT DE R7

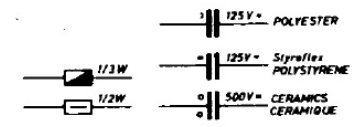
2mA durch Auswahl von R24 einstellen  
ADJUST 2mA BY MATCHING R24  
CORRIGER A 2mA PAR CHANGEMENT DE R24

Wellenbereich  
WAVE RANGE  
GAMME D'ONDES  
OM. MW 510...1620 kHz/kc

MW Osz. Spulensatz  
MW OSC. COIL SET  
OM BLOC BOBIN. OSC.  
72 14 - 501

ZF. JF - 460 kHz/kc

TENSIONS DE SERVICE MESUREES  
A CHASSIS AVEC GRUNDIG VOLTMETRE  
A LAMPE UNIVERSELLE A 7.5V =  
VALEURS SONT VALABLES SANS SIGNAL,  
CONDENSATEUR VARIABLE FERME.



C	1, 4, 2, 3, 6, 5, 7, 8, 9, 11, 12, 10, 13, 14, 15, 16, 17, 18, 19, 22, 21, 23, 24, 25, 26, 27
R	1, 2, 3, 6, 5, 7, 8, 13, 9, 11, 12, 14, 15, 16, 17, 18, 19, 21, 22, 23, 24, 25